

Escrutinio Provisorio Santa Cruz



ELECCIONES
Generales
2011





Santa Cruz



Río Turbio





PRESIDENTE - RIO TURBIO

EMPADRONADOS

Total	Votaron	76.94%
7332	5641	

MESAS

Total	Escrutadas	100.00%
28	28	

VOTOS

Afirmativos:	5380	(95.37%)
Blancos:	212	(3.76%)
Nulos:	46	(0.82%)
Recurridos:	2	(0.04%)
Impugnados:	1	(0.02%)

1



88.75%

Cristina Fernandez de Kirchner
Frente para la Victoria

2



5.82%

Ricardo Alfonsín
Union para el Desarrollo Social

3



2.73%

Jorge Altamira
Frente de Izquierda y de los Trabajadores

4



0.87%

Alberto José Rodríguez Saa
Compromiso Federal

1	Frente para la Victoria		88.75%	4775
2	Union para el Desarrollo Social		5.82%	313
3	Frente de Izquierda y de los Trabajadores		2.73%	147
4	Compromiso Federal		0.87%	47
5	Frente Popular		0.82%	44
6	Coalicion Civica-ARI		0.59%	32
7	Frente Amplio Progresista		0.41%	22



SENADOR NACIONAL - RIO TURBIO

1  **74.40%**
Gonzalez Pablo
Frente para la Victoria

2  **19.80%**
Alfredo Anselmo Martinez
Union Civica Radical

3  **3.53%**
Omar Daniel Latini
Partido Obrero

4  **1.68%**
Graciela Ester Reartes
Coalicion Civica-ARI

EMPADRONADOS







Total	Votaron	76.94%
7332	5641	

MESAS

Total	Escrutadas	100.00%
28	28	

VOTOS

Afirmativos:	4339	(76.92%)
Blancos:	1266	(22.44%)
Nulos:	33	(0.59%)
Recurridos:	2	(0.04%)
Impugnados:	1	(0.02%)

1	Frente para la Victoria		74.40%	3228
2	Union Civica Radical		19.80%	859
3	Partido Obrero		3.53%	153
4	Coalicion Civica-ARI		1.68%	73
5	Frente Encuentro Sur		0.60%	26
6	Partido Socialista		0.00%	0



DIPUTADO NACIONAL - RIO TURBIO

1  **74.10%**
Mario Alfredo Metaza
Frente para la Victoria

2  **19.69%**
Ricardo Ancell Patterson
Union Civica Radical

3  **3.17%**
Virginia Sutherland
Partido Obrero

4  **2.38%**
Eduardo Emilio Sosa
Coalicion Civica-ARI

EMPADRONADOS







Total	Votaron	76.94%
7332	5641	

MESAS

Total	Escrutadas	100.00%
28	28	

VOTOS

Afirmativos:	4200 (74.45%)
Blancos:	1404 (24.89%)
Nulos:	34 (0.60%)
Recurridos:	2 (0.04%)
Impugnados:	1 (0.02%)

1	Frente para la Victoria		74.10%	3112
2	Union Civica Radical		19.69%	827
3	Partido Obrero		3.17%	133
4	Coalicion Civica-ARI		2.38%	100
5	Frente Encuentro Sur		0.67%	28
6	Partido Socialista		0.00%	0



GOBERNADOR - RIO TURBIO

1  **57.06%**
Daniel Roman Peralta
Frente para la Victoria
Santacruceña

2  **41.05%**
Eduardo Costa
Union para vivir mejor

3  **1.11%**
Norma Dina Villamayor
Partido Obrero

4  **0.78%**
Jorge Marcelo Cepernic
Encuentro Ciudadano Sur

EMPADRONADOS





Total	Votaron	76.94%
7332	5641	

MESAS

Total	Escrutadas	100.00%
28	28	

VOTOS

Afirmativos:	5245	(92.98%)
Blancos:	360	(6.38%)
Nulos:	32	(0.57%)
Recurridos:	2	(0.04%)
Impugnados:	2	(0.04%)

1	Frente para la Victoria Santacruceña		57.06%	2993
2	Union para vivir mejor		41.05%	2153
3	Partido Obrero		1.11%	58
4	Encuentro Ciudadano Sur		0.78%	41



DIPUTADO PROVINCIAL - RIO TURBIO

1  **68.58%**
Oscar Sandoval
Frente para la Victoria
Santacruceña

2  **17.66%**
Hector Alberto Roquel
Union Civica Radical

3  **9.30%**
Luis Gonzalez
Coalicion Civica-ARI

4  **2.26%**
Miguel Angel Del Pla
Partido Obrero

EMPADRONADOS







Total	Votaron	76.94%
7332	5641	

MESAS

Total	Escrutadas	100.00%
28	28	

VOTOS

Afirmativos:	4020	(71.26%)
Blancos:	1578	(27.97%)
Nulos:	40	(0.71%)
Recurridos:	2	(0.04%)
Impugnados:	1	(0.02%)

1	Frente para la Victoria Santacruceña		68.58%	2757
2	Union Civica Radical		17.66%	710
3	Coalicion Civica-ARI		9.30%	374
4	Partido Obrero		2.26%	91
5	Unidos por Santa Cruz		1.37%	55
6	Encuentro Ciudadano Sur		0.82%	33
7	Partido Socialista		0.00%	0



CONSEJO DE LA MAGISTRATURA - RIO TURBIO

1 **74.39%**
Miriam Analia Aguiar
Frente para la Victoria
Santacruceña

2 **20.06%**
Sergio Ramon Lumachi
Union Civica Radical

3 **2.84%**
Alberto Daniel Arias
Partido Obrero

4 **1.62%**
Nicolas Ramon Galleguillo
Unidos por Santa Cruz

EMPADRONADOS

Total	Votaron	76.94%
7332	5641	

MESAS

Total	Escrutadas	100.00%
28	28	

VOTOS

Afirmativos:	3694 (65.48%)
Blancos:	1910 (33.86%)
Nulos:	34 (0.60%)
Recurridos:	2 (0.04%)
Impugnados:	1 (0.02%)

1	Frente para la Victoria Santacruceña		74.39%	2748
2	Union Civica Radical		20.06%	741
3	Partido Obrero		2.84%	105
4	Unidos por Santa Cruz		1.62%	60
5	Encuentro Ciudadano Sur		1.08%	40



DIPUTADO POR MUNICIPIO - RIO TURBIO

1 **80.97%**
Frente para la Victoria
Santacruceña
- Atanacio Perez Osuna
- Alicia Alvarez
- Martin Sajama

2 **19.03%**
Union Para Vivir Mejor en Rio Turbio
- Juan Olivera
- Manuel Gregori
- Jorge Chocoma

EMPADRONADOS

Total	Votaron	76.94%
7332	5641	

MESAS

Total	Escrutadas	100.00%
28	28	

VOTOS

Afirmativos: 4819	85.43%
Blancos: 723	12.82%
Nulos: 95	1.68%
Recurridos: 3	0.05%
Impugnados: 1	0.02%

1	Atanacio Perez Osuna Crecimiento y Progreso		30.15%	1453
2	Alicia Alvarez Militancia Justicialista		26.33%	1269
3	Martin Sajama La Corriente RT		12.28%	592
4	Juan Olivera Integracion por Rio Turbio		7.82%	377
5	Ester Nancy Hernandez Trabajar Para Cambiar RT		4.57%	220
6	Manuel Gregori Juntos a la Par		4.11%	198
7	Ramon Gonzalez Agrupacion 17 de Noviembre		3.11%	150
8	Federico Ramon Borda Sembrando Esperanza		2.64%	127
9	Jorge Chocoma Rio Turbio al Futuro		2.20%	106
10	Daniel Horacio Calima Rio Turbio Para Todos		2.05%	99
11	Mirta Raquel Villar Lealtad y Renovacion		1.89%	91
12	Ramon Rodriguez Todos Juntos Podemos		1.89%	91
13	Jose Andres Rojas Union Por Rio Turbio		0.95%	46



INTENDENTE - RIO TURBIO

1 **82.06%**
Frente para la Victoria
Santacruceña
- Horacio Matias Mazu
- Carlos Godoy
- Claudio Adolfo

2 **14.37%**
Union Para Vivir Mejor en Rio Turbio
- Omar Zeidan
- Luis Chalave

3 **3.57%**
Partido de Integracon Rioturbiense
- Jorge Marcelo Elorriaga

EMPADRONADOS

Total	Votaron	76.98%
7382	5683	

MESAS

Total	Escrutadas	100.00%
29	29	

VOTOS

Afirmativos: 5380	94.67%
Blancos: 256	4.50%
Nulos: 43	0.76%
Recurridos: 3	0.05%
Impugnados: 1	0.02%

1	Horacio Matias Mazu Crecimiento y Progreso		34.31%	1846
2	Carlos Godoy Militancia Justicialista		22.96%	1235
3	Claudio Adolfo La Corriente RT		18.66%	1004
4	Omar Zeidan Juntos a la Par		12.90%	694
5	Manuel Chapa Trabajar Para Cambiar RT		4.91%	264
6	Jorge Marcelo Elorriaga Partido de Integracon Rioturbiense		3.57%	192
7	Luis Chalave Todos Juntos Podemos		1.47%	79
8	Jose Soto Soto Lealtad y Renovacion		1.23%	66



CONCEJAL - RIO TURBIO

1 **70.60%**
Frente para la Victoria
Santacruceña
- Lilian Garcia
- Hector Horacio Paez
- Jorge Rebolledo Barrientos

2 **15.82%**
Union Para Vivir Mejor en Rio Turbio
- Samir Olivio Zeidan
- Raul Robles
- Sebastian Martinez

3 **13.57%**
Partido de Integracon Rioturbiense
- Pedro Luis Eseyza

EMPADRONADOS

Total	Votaron	76.98%
7382	5683	

MESAS

Total	Escrutadas	100.00%
29	29	

VOTOS

Afirmativos: 4943	86.98%
Blancos: 671	11.81%
Nulos: 65	1.14%
Recurridos: 3	0.05%
Impugnados: 1	0.02%

1	Lilian Garcia Crecimiento y Progreso		24.18%	1195
2	Pedro Luis Eseyza Partido de Integracon Rioturbiense		13.57%	671
3	Hector Horacio Paez Milicancia Justicialista		13.17%	651
4	Samir Olivio Zeidan Juntos a la Par		7.44%	368
5	Jorge Rebolledo Barrientos Sembrando Esperanza		7.10%	351
6	Angel Domingo Zanni Gestion y Desarrollo		5.71%	282
7	Alicia Mabel Alvarez Todos Juntos Haremos el Cambio		5.28%	261
8	Omar Agustin Tuyare Lealtad y Renovacion		4.33%	214
9	Antisoly Vanesa Rivera Trabajar Para Cambiar RT		4.01%	198
10	Jorge Raul Lude?a Agrupacion 17 de Noviembre		3.52%	174
11	Omar Paez La Corriente RT		3.32%	164
12	Raul Robles Todos Juntos Podemos		2.89%	143
13	Sebastian Martinez Rio Turbio Para Todos		1.94%	96
14	Carlos Enrique Arce Union Por Rio Turbio		1.29%	64
15	Enrique Princich Rio Turbio al Futuro		1.25%	62